



**MUNICIPIO DE COSALA**  
**ESTADO ANALITICO DE INGRESOS POR RUBRO, TIPO, CLASE, CONCEPTO**  
**DEL 1 DE ENERO AL 30 DE JUNIO DE 2020**

PT-EAIRTC-11-2006

Rubro / Tipo / Clase / Concepto	(1)	(2)	(3 = 1 + 2)	(4)	(5)	(6 = 5 - 1)
	Estimado	Ampliaciones y Reducciones	Modificado	Devengado	Recaudado	Diferencia
<b>Ingreso</b>						

100000 Impuestos	2,612,434.73	0.00	2,612,434.73	1,646,840.19	1,646,840.19	-965,594.54
110000 Impuestos Sobre los Ingresos	89,193.46	80,272.20	169,465.66	109,713.38	109,713.38	20,519.92
110100 IMPUESTOS SOBRE LOS INGRESOS	89,193.46	80,272.20	169,465.66	109,713.38	109,713.38	20,519.92
110101 PREDIAL RÚSTICO, SOBRE LA PRODUCCIÓN COMERCIALIZADA,	32,078.00	0.00	32,078.00	20,744.71	20,744.71	-11,333.29
110102 POR REMATES NO JUDICIALES, SUBASTAS, RIFA, SORTEOS, LOTERIAS Y	20.50	0.00	20.50	0.00	0.00	-20.50
110103 SOBRE ESPECTÁCULOS PÚBLICOS	57,094.96	12,534.53	69,629.49	21,231.00	21,231.00	-35,863.96
110104 PREDIAL RÚSTICO IMPRODUCTIVO	0.00	67,737.67	67,737.67	67,737.67	67,737.67	0.00
120000 Impuestos Sobre el Patrimonio	2,293,817.52	-256,040.37	2,037,777.15	1,132,393.89	1,132,393.89	-1,161,423.63
120100 IMPUESTOS SOBRE LA PROPIEDAD	2,293,817.52	-256,040.37	2,037,777.15	1,132,393.89	1,132,393.89	-1,161,423.63
120101 PREDIAL URBANO	1,588,297.03	-160,282.89	1,428,014.14	1,021,571.74	1,021,571.74	-566,725.29
120102 Adquisición de Inmuebles	705,520.49	-95,757.48	609,763.01	110,822.15	110,822.15	-594,698.34
130000 Impuestos Sobre la Producción, el Consumo y las Transacciones	42.00	0.00	42.00	0.00	0.00	-42.00
130100 OTROS IMPUESTOS	42.00	0.00	42.00	0.00	0.00	-42.00
130101 Anuncios y Publicidad Comercial	21.00	0.00	21.00	0.00	0.00	-21.00
130102 Señalamiento de Lotes	21.00	0.00	21.00	0.00	0.00	-21.00
180000 Otros Impuestos	229,381.75	175,768.17	405,149.92	404,732.92	404,732.92	175,351.17
180100 IMPUESTOS ADICIONALES	229,381.75	-8,957.23	220,424.52	220,424.52	220,424.52	-8,957.23
180104 Pro-Asistencia Social y/o Pro-Deporte (10%)	229,381.75	-8,957.23	220,424.52	220,424.52	220,424.52	-8,957.23
180200 PRO-ALFABETIZACION 5%	0.00	33,108.02	33,108.02	33,108.02	33,108.02	0.00
180201 PRO ALFABETIZACION 5% LICENCIAS PARA CONSTRUCCION	0.00	2,402.48	2,402.48	2,402.48	2,402.48	0.00
180202 PRO ALFABETIZACION 5% USO DE LOCAL EN EL MERCADO	0.00	948.82	948.82	948.82	948.82	0.00
180203 PRO ALFABETIZACION 5% MERCADO MUNICIPAL	0.00	742.92	742.92	742.92	742.92	0.00
180204 PRO ALFABETIZACION 5% CONCISION DE LOTES EN PANTONES	0.00	364.91	364.91	364.91	364.91	0.00
180205 PRO ALFABETIZACION 5% PISO VIA PUBLICA	0.00	3,231.38	3,231.38	3,231.38	3,231.38	0.00
180206 PRO ALFABETIZACION 5% LEGALIZACION DE CARTAS	0.00	182.82	182.82	182.82	182.82	0.00
180207 PRO ALFABETIZACION 5% SERVICIOS DE SEGURIDAD PUBLICA	0.00	5,481.37	5,481.37	5,481.37	5,481.37	0.00
180209 PRO ALFABETIZACION 5% USO DE RASTRO MUNICIPAL	0.00	1,582.85	1,582.85	1,582.85	1,582.85	0.00
180212 PRO ALFABETIZACION 5% REVALIDACION ANUAL DE ALCOHOL	0.00	18,170.47	18,170.47	18,170.47	18,170.47	0.00
180300 ASISTENCIA Y/O DEPORTE 10%	0.00	18,767.42	18,767.42	18,767.42	18,767.42	0.00
180302 ASISTENCIA Y/O DEPORTE 10% PREDIAL RUSTICO	0.00	6,773.94	6,773.94	6,773.94	6,773.94	0.00
180303 ASISTENCIA Y/O DEPORTE 10% PAGO ISAI INM. URB.	0.00	11,082.22	11,082.22	11,082.22	11,082.22	0.00
180304 PRO-ASISTENCIA Y/O DEPORTE 10% REZAGO PREDIAL RUSTICO	0.00	911.26	911.26	911.26	911.26	0.00
180400 PRO-CENTRO DE SALUD Y/O HOSPITAL CIVIL (5%)	0.00	33,525.02	33,525.02	33,525.02	33,525.02	0.00
180401 PRO-CENTRO DE SALUD Y/O HOSPITAL CIVIL (5%) LICENCIA PARA CONS	0.00	2,402.48	2,402.48	2,402.48	2,402.48	0.00
180402 PRO-CENTRO DE SALUD Y/O HOSPITAL CIVIL (5%) LOCAL EN MERCADO I	0.00	948.82	948.82	948.82	948.82	0.00
180403 PRO-CENTRO DE SALUD Y/O HOSPITAL CIVIL (5%) MERCADO MUNICIPAL	0.00	742.92	742.92	742.92	742.92	0.00



**MUNICIPIO DE COSALA**  
**ESTADO ANALITICO DE INGRESOS POR RUBRO, TIPO, CLASE, CONCEPTO**  
**DEL 1 DE ENERO AL 30 DE JUNIO DE 2020**

PT-EAIRTC-11-2006

Rubro / Tipo / Clase / Concepto	(1)	(2)	(3 = 1 + 2)	(4)	(5)	(6 = 5 - 1)
	Estimado	Ampliaciones y Reducciones	Modificado	Devengado	Recaudado	Diferencia
<b>Ingreso</b>						

180404 PRO-CENTRO DE SALUD Y/O HOSPITAL CIVIL (5%) CONCESION DE LOTES	0.00	781.91	781.91	364.91	364.91	364.91
180405 PRO-CENTRO DE SALUD Y/O HOSPITAL CIVIL (5%) PISO EN LA VIA PUBLICA	0.00	3,231.38	3,231.38	3,231.38	3,231.38	3,231.38
180406 PRO-CENTRO DE SALUD Y/O HOSPITAL CIVIL (5%) LEGALIZACION DE CAF	0.00	182.82	182.82	182.82	182.82	182.82
180407 PRO-CENTRO DE SALUD Y/O HOSPITAL CIVIL (5%) SERVICIOS DE SEGUR	0.00	5,481.37	5,481.37	5,481.37	5,481.37	5,481.37
180408 PRO-CENTRO DE SALUD Y/O HOSPITAL CIVIL (5%) USO DE RASTRO MUN	0.00	1,582.85	1,582.85	1,582.85	1,582.85	1,582.85
180411 PRO-CENTRO DE SALUD Y/O HOSPITAL CIVIL (5%) REVALIDACION ANUA	0.00	18,170.47	18,170.47	18,170.47	18,170.47	18,170.47
180500 PRO-MEJORAS MATERIALES (15%)	0.00	99,324.94	99,324.94	99,324.94	99,324.94	99,324.94
180501 PRO-MEJORAS MATERIALES (15%) LICENCIAS PARA CONSTRUCCION	0.00	7,207.43	7,207.43	7,207.43	7,207.43	7,207.43
180502 PRO-MEJORAS MATERIALES (15%) USO DE LOCAL EN MERCADO	0.00	2,846.43	2,846.43	2,846.43	2,846.43	2,846.43
180503 PRO-MEJORAS MATERIALES (15%) MERCADO MUNICIPAL	0.00	2,228.74	2,228.74	2,228.74	2,228.74	2,228.74
180504 PRO-MEJORAS MATERIALES (15%) CONCRSON DE LOTES EN PANTEON	0.00	1,094.66	1,094.66	1,094.66	1,094.66	1,094.66
180505 PRO-MEJORAS MATERIALES (15%) PISO EN VIA PUBLICA	0.00	9,694.19	9,694.19	9,694.19	9,694.19	9,694.19
180506 PRO-MEJORAS MATERIALES (15%) LEGALIZACION DE CARTAS	0.00	548.46	548.46	548.46	548.46	548.46
180507 PRO-MEJORAS MATERIALES (15%) SERVICIOS DE SEGURIDAD PUBLICA	0.00	16,444.11	16,444.11	16,444.11	16,444.11	16,444.11
180508 PRO-MEJORAS MATERIALES (15%) USO DE RASTRO MUNICIPAL	0.00	4,749.43	4,749.43	4,749.43	4,749.43	4,749.43
180511 PRO-MEJORAS MATERIALES (15%) REVALIDACION ANUAL DE ALCOHOLI	0.00	54,511.49	54,511.49	54,511.49	54,511.49	54,511.49
<b>400000 Derechos</b>	<b>2,851,593.91</b>	<b>0.00</b>	<b>2,851,593.91</b>	<b>668,211.90</b>	<b>668,211.90</b>	<b>-2,183,382.01</b>
410000 Derechos por el Uso, Goce, Aprovechamiento o Explotación de Bienes d	541,968.53	0.00	541,968.53	96,947.75	96,947.75	-445,020.78
410100 DERECHOS POR EL USO, APROVECHAMIENTO O EXPLOTACIÓN DE BIENI	541,968.53	0.00	541,968.53	96,947.75	96,947.75	-445,020.78
410101 Por concesión de lotes de panteones	65,763.36	0.00	65,763.36	7,297.92	7,297.92	-58,465.44
410102 Por el uso, concesión de casillas y piso en los mercados	141,376.89	0.00	141,376.89	18,975.84	18,975.84	-122,401.05
410103 Por el Uso de Piso en la Vía Pública y Sitios Públicos.	327,405.94	0.00	327,405.94	69,173.99	69,173.99	-258,231.95
410104 Por el uso, goce, aprovechamiento o explotación de bienes de dominio	7,422.34	0.00	7,422.34	1,500.00	1,500.00	-5,922.34
430000 Derechos por Prestación de Servicios	549,672.03	0.00	549,672.03	204,197.18	204,197.18	-345,474.85
430100 DERECHOS POR PRESTACIÓN DE SERVICIOS	549,672.03	0.00	549,672.03	204,197.18	204,197.18	-345,474.85
430101 Obras Públicas	175,820.40	-887.15	174,933.25	48,049.52	48,049.52	-127,770.88
430102 Servicios Sanitarios para el Control de Enfermedades	1.00	0.00	1.00	0.00	0.00	-1.00
430103 Servicios de Seguridad Pública	145,240.34	0.00	145,240.34	109,627.40	109,627.40	-35,612.94
430104 Servicios de Matanza en los Rastros Municipales	154,537.17	-13,971.26	140,565.91	31,661.85	31,661.85	-122,875.32
430105 Servicios de Aseo, Limpia, Recolección Final de Basura.	68,734.42	0.00	68,734.42	0.00	0.00	-68,734.42
430106 Mercados Municipales.	0.00	14,858.41	14,858.41	14,858.41	14,858.41	14,858.41
430107 Por Cooperación para Obras Públicas	1.00	0.00	1.00	0.00	0.00	-1.00
430108 Por la búsqueda de Información Pública.	5,337.70	0.00	5,337.70	0.00	0.00	-5,337.70
440000 Otros Derechos	1,043,475.80	0.00	1,043,475.80	367,066.97	367,066.97	-676,408.83
440100 OTROS DERECHOS	1,043,475.80	0.00	1,043,475.80	367,066.97	367,066.97	-676,408.83
440101 Expedición de certificados y legalización de firmas	56,286.47	0.00	56,286.47	3,656.58	3,656.58	-52,629.89





**MUNICIPIO DE COSALA**  
**ESTADO ANALITICO DE INGRESOS POR RUBRO, TIPO, CLASE, CONCEPTO**  
**DEL 1 DE ENERO AL 30 DE JUNIO DE 2020**

IPT-EAIRTCC-11-2006

Rubro / Tipo / Clase / Concepto	(1)	(2)	(3 = 1 + 2)	(4)	(5)	(6 = 5 - 1)
	Estimado	Ampliaciones Y Reducciones	Modificado	Devengado	Recaudado	Diferencia
<b>Ingreso</b>						

44012 Placas para el control de aparatos eléctricos y manuales	1.00	0.00	1.00	0.00	0.00	-1.00
44013 Expendición y refrendos de placas de vehículos con exclusión de los de r	1.00	0.00	1.00	0.00	0.00	-1.00
44014 Otorgamiento de revalidaciones, permisos o autorizaciones para el func	987,187.33	0.00	987,187.33	363,410.39	363,410.39	-623,776.94
450000 Accesorios de Derechos	716,477.55	0.00	716,477.55	0.00	0.00	-716,477.55
450100 ACCESORIOS	716,477.55	0.00	716,477.55	0.00	0.00	-716,477.55
450101 PRO-ALFABETIZACION (5%)	143,295.51	0.00	143,295.51	0.00	0.00	-143,295.51
450102 PRO-CENTRO DE SALUD Y/O HOSPITAL CIVIL (5%)	143,295.51	0.00	143,295.51	0.00	0.00	-143,295.51
450103 PRO-MEJORAS MATERIALES	429,886.53	0.00	429,886.53	0.00	0.00	-429,886.53
<b>500000 Productos</b>	<b>194,040.87</b>	<b>0.00</b>	<b>194,040.87</b>	<b>43,879.21</b>	<b>43,879.21</b>	<b>-150,161.66</b>
510000 Productos	193,999.87	0.00	193,999.87	43,879.21	43,879.21	-150,120.66
510100 PRODUCTOS DE TIPO CORRIENTE	193,999.87	0.00	193,999.87	43,879.21	43,879.21	-150,120.66
510101 Arrendamiento de bienes muebles e inmuebles	1.00	0.00	1.00	0.00	0.00	-1.00
510102 Ingresos de establecimientos que dependen del Municipio	20.50	0.00	20.50	0.00	0.00	-20.50
510103 Rendimientos sobre inversiones	193,978.37	-43,879.21	150,099.16	0.00	0.00	-193,978.37
510105 INTERES FONDO DE RESERVA DE AGUINALDO	0.00	43,524.25	43,524.25	43,524.25	43,524.25	0.00
510106 RENDIMIENTOS PREDIAL RUSTICO PRODUCTIVO	0.00	354.96	354.96	354.96	354.96	0.00
520000 Productos de Capital (Derogado)	41.00	0.00	41.00	0.00	0.00	-41.00
520100 PRODUCTOS DE CAPITAL	41.00	0.00	41.00	0.00	0.00	-41.00
520101 Enajenación de bienes muebles	20.50	0.00	20.50	0.00	0.00	-20.50
520102 Enajenación de bienes inmuebles	20.50	0.00	20.50	0.00	0.00	-20.50
<b>600000 Aprovechamientos</b>	<b>7,401,199.54</b>	<b>0.00</b>	<b>7,401,199.54</b>	<b>759,954.03</b>	<b>759,954.03</b>	<b>-6,641,245.51</b>
610000 Aprovechamientos	7,401,199.54	0.00	7,401,199.54	759,954.03	759,954.03	-6,641,245.51
610100 APROVECHAMIENTOS DE TIPO CORRIENTE	7,401,199.54	-124,071.79	7,277,127.75	635,882.24	635,882.24	-6,765,317.30
610101 Multas:	126,236.84	-19,520.43	106,716.41	51,773.51	51,773.51	-74,463.33
610102 Reintegros	20.50	0.00	20.50	0.00	0.00	-20.50
610103 Rezagos:	776,691.29	-82,350.06	694,341.23	199,206.91	199,206.91	-577,484.38
610104 Recargos	148,035.81	-77.67	147,958.14	260.56	260.56	-147,775.25
610105 Gastos de notificación, ejecución e inspección Fiscal	99,788.69	0.00	99,788.69	21,232.85	21,232.85	-78,555.84
610106 Indemnización por daños a bienes municipales	20.50	0.00	20.50	0.00	0.00	-20.50
610107 Otros aprovechamientos	6,250,405.91	-22,123.63	6,228,282.28	363,408.41	363,408.41	-5,886,997.50
610200 MULTAS	0.00	74,561.56	74,561.56	74,561.56	74,561.56	0.00
610202 MULTAS POR REVALUACION ANUAL DE ALCOHOLES	0.00	71,784.60	71,784.60	71,784.60	71,784.60	0.00
610203 MULTAS DE TRANSITO	0.00	405.55	405.55	405.55	405.55	0.00
610206 MULTAS POR PREDIAL RUSTICO	0.00	371.78	371.78	371.78	371.78	0.00
610208 MULTAS REZAGO PREDIAL RUSTICO IMPRODUCTIVO	0.00	1,999.63	1,999.63	1,999.63	1,999.63	0.00
610300 RECARGOS	0.00	7,451.36	7,451.36	7,451.36	7,451.36	0.00



**MUNICIPIO DE COSALA**  
**ESTADO ANALITICO DE INGRESOS POR RUBRO, TIPO, CLASE, CONCEPTO**  
**DEL 1 DE ENERO AL 30 DE JUNIO DE 2020**

IPTE-FAIRTC-11-2006

Rubro / Tipo / Clase / Concepto	(1)	(2)	(3 = 1 + 2)	(4)	(5)	(6 = 5 - 1)
	Estimado	Ampliaciones y Reducciones	Modificado	Devengado	Recaudado	Diferencia
<b>Ingreso</b>						

610305	RECARGOS POR ISAI INM. URB.	4,399.48	4,399.48	4,399.48	4,399.48	4,399.48
610306	RECARGOS POR REVALIDACION ANUAL DE ALCOHOLES	0.00	2,153.55	2,153.55	2,153.55	2,153.55
610310	RECARGOS DE PREDIAL RUSTICO	0.00	44.26	44.26	44.26	44.26
610311	RECARGOS REZAGOS DE PREDIAL RUSTICO IMPRODUCTIVO	0.00	854.07	854.07	854.07	854.07
610400	APROVECHAMIENTOS	0.00	2,632.77	2,632.77	2,632.77	2,632.77
610401	APROVECHAMIENTOS POR PREDIAL RUSTICO	0.00	0.04	0.04	0.04	0.04
610406	APROVECHAMIENTOS POR PISO EN LA VIA PUBLICA	0.00	2,632.73	2,632.73	2,632.73	2,632.73
610500	REZAGOS	0.00	39,426.10	39,426.10	39,426.10	39,426.10
610502	REZAGOS MERCADO MUNICIPAL Y USO DE LOCALES	0.00	17,428.31	17,428.31	17,428.31	17,428.31
610503	REZAGOS PISO EN LA VIA PUBLICA	0.00	12,885.22	12,885.22	12,885.22	12,885.22
610504	REZAGOS PREDIAL RUSTICO IMPRODUCTIVO	0.00	9,112.57	9,112.57	9,112.57	9,112.57
800000	Participaciones, Aportaciones, Convenios, Incentivos Derivados de la	92,370,075.00	16,921,125.83	109,291,200.83	66,244,059.38	66,244,059.38
810000	Participaciones	58,185,075.00	1,386,398.00	59,571,473.00	32,105,795.01	32,105,795.01
810100	DEL FONDO MUNICIPAL DE PARTICIPACIONES	53,810,000.00	1,729,031.80	55,539,031.80	31,068,401.10	31,068,401.10
810101	DEL FONDO GENERAL DE PARTICIPACIONES	39,444,000.00	0.00	39,444,000.00	21,468,341.51	21,468,341.51
810102	DEL FONDO DE FOMENTO MUNICIPAL	7,842,000.00	0.00	7,842,000.00	3,913,346.19	3,913,346.19
810103	DEL IMPUESTO ESPECIAL SOBRE PRODUCCION Y SERVICIOS EN CERVEZA	935,000.00	0.00	935,000.00	49,940.38	49,940.38
810104	Del Impuesto sobre Automóviles Nuevos	1,194,000.00	0.00	1,194,000.00	545,518.22	545,518.22
810105	Del Fondo de Fiscalización y Recaudación	4,395,000.00	0.00	4,395,000.00	3,362,223.00	3,362,223.00
810106	IMPUESTOS ESPECIALES	0.00	342,593.85	342,593.85	342,593.85	342,593.85
810107	TENENCIA FEDERAL	0.00	39.95	39.95	39.95	39.95
810108	PARTICIPACION POR DEVOLUCION DE ISR	0.00	1,386,398.00	1,386,398.00	1,386,398.00	1,386,398.00
810200	DEL IMPUESTO ESPECIAL SOBRE PRODUCCION Y SERVICIOS A LA VENTA	4,252,000.00	-342,633.80	3,909,366.20	949,752.77	-3,302,247.23
810201	Del Impuesto Especial sobre Producción y Servicios a la venta final de ge	4,252,000.00	-342,633.80	3,909,366.20	949,752.77	-3,302,247.23
810300	PARTICIPACIONES ESTATALES	123,075.00	0.00	123,075.00	87,641.14	-35,433.86
810301	Del Impuesto sobre Tenencia o uso de Vehículos Estatal	113,000.00	0.00	113,000.00	87,641.14	-25,358.86
810302	Del Impuesto sobre Adquisición de Vehículos de Motor Usados.	10,075.00	0.00	10,075.00	0.00	-10,075.00
820000	Aportaciones	34,185,000.00	8,689.80	34,193,689.80	18,612,226.34	-15,572,773.66
820100	APORTACIONES FEDERALES	34,185,000.00	8,536.22	34,193,536.22	18,612,072.76	-15,572,927.24
820101	Del Fondo de Aportaciones para la Infraestructura Social Municipal (FAI:	22,683,000.00	0.00	22,683,000.00	12,847,737.20	-9,835,262.80
820102	Del Fondo de Aportaciones para el Fortalecimiento Social Municipal (FO	11,502,000.00	0.00	11,502,000.00	5,755,799.34	-5,746,200.66
820104	RENDIMIENTOS DEL FORTAMUN	0.00	834.28	834.28	834.28	834.28
820105	RENDIMIENTOS DEL FAIS	0.00	7,701.94	7,701.94	7,701.94	7,701.94
820200	APORTACIONES ESTATALES	0.00	153.58	153.58	153.58	153.58
820203	FORTALECE	0.00	9.51	9.51	9.51	9.51
820204	APORTACIÓN DE BENEFICIARIOS DE VIVIENDA	0.00	119.69	119.69	119.69	119.69





**MUNICIPIO DE COSALA**  
 ESTADO ANALITICO DE INGRESOS POR RUBRO, TIPO, CLASE, CONCEPTO  
 DEL 1 DE ENERO AL 30 DE JUNIO DE 2020

IPT-EAIRTCG-11-2006




Rubro / Tipo / Clase / Concepto	(1)	(2)	(3 = 1 + 2)	(4)	(5)	(6 = 5 - 1)
	Estimado	Ampliaciones Y Reducciones	Modificado	Devengado	Recaudado	Diferencia

820207 FONDO MINERO 3	0.00	4.25	4.25	4.25	4.25	4.25
820212 RENDIMIENTOS FISE	0.00	20.13	20.13	20.13	20.13	20.13
830000 Convenios	0.00	15,526,038.03	15,526,038.03	15,526,038.03	15,526,038.03	15,526,038.03
830100 CONVENIOS CON RECURSOS FEDERALES	0.00	15,526,038.03	15,526,038.03	15,526,038.03	15,526,038.03	15,526,038.03
830101 CONVENIO DE CONTINGENCIAS ECONOMICAS RAMO 23	0.00	10.73	10.73	10.73	10.73	10.73
830105 FONDO MINERO	0.00	169.15	169.15	169.15	169.15	169.15
830106 APOYO FINANCIERO GOBIERNO DEL ESTADO	0.00	15,525,858.15	15,525,858.15	15,525,858.15	15,525,858.15	15,525,858.15
<b>Total</b>	<b>105,429,344.05</b>	<b>16,921,125.83</b>	<b>122,350,469.88</b>	<b>69,362,944.71</b>	<b>69,362,944.71</b>	<b>0.00</b>

Ingresos excedentes

0.00

Bajo protesta de decir verdad declaramos que los Estados Financieros y sus Notas, son razonablemente correctos y son responsabilidad del emisor

GRISelda QUINTANA GARCIA PRESIDENTA MUNICIPAL 	RAFAEL SANCHEZ MOLINA TESORERO MUNICIPAL 	JOSE MARTI NAVARRO ARAGON REGIDOR COMISIONADO DE HACIENDA 
--	---	---